

ОТЧЕТ О ФИНАНСОВЫХ РЕЗУЛЬТАТАХ ДЕЯТЕЛЬНОСТИ УЧРЕЖДЕНИЯ

на 1 января 2022 г.

	КОДЫ
Форма по ОКУД	0503721
Дата	01.01.2022
по ОКПО	
ИНН	
по ОКТМО	
по ОКПО	
ИНН	
Глава по БК	
по ОКЕИ	383

Учреждение ДОУ 37

Обособленное подразделение
Учредитель

Наименование органа, осуществляю-
щего полномочия учредителя
Периодичность: годовая
Единица измерения: руб.

Наименование показателя	Код строки	Код аналитики	Деятельность с целевыми средствами	Деятельность по государственному заданию	Приносящая доход деятельность	Итого
I						
Доходы (стр. 030+стр. 040+стр. 050+стр. 060+стр. 070+стр. 090+стр. 100+стр. 110)	010	100	968 505.95	11 188 296.94	1 784 760.39	13 941 563.28
<i>Доходы от собственности</i>	030	120	-	-	-	-
в том числе:						
<i>Доходы от оказания платных услуг (работ), компенсаций затрат</i>	040	130	-	11 188 296.94	1 782 988.10	12 971 285.04
в том числе:						
<i>Доходы от оказания платных услуг (работ)</i>		131	-	11 188 296.94	1 782 988.10	12 971 285.04
<i>Штрафы, пени, неустойки, возмещения ущерба</i>	050	140	-	-	-	-
в том числе:						
<i>Безвозмездные поступления текущего характера от бюджетов</i>	060	150	968 505.95	-	-	968 505.95
в том числе:						
<i>Поступления текущего характера бюджетным и автономным учреждениям от сектора государственного управления</i>		152	968 505.95	-	-	968 505.95
<i>Безвозмездные поступления капитального характера от бюджетов</i>	070	160	-	-	-	-
в том числе:						
<i>Доходы от операций с активами</i>	090	170	-	-	-	-
в том числе:						



Наименование показателя	Код строки	Код аналитики	Деятельность с целевыми средствами	Деятельность по государственному заданию	Приносящая доходность	Итого
1	2	3	4	5	6	7
<i>Прочие доходы</i>	100	180	-	-	-	-
в том числе						
<i>Безвозмездные не денежные поступления в сектор государственного управления</i>	110	190	-	-	1 772.29	1 772.29
в том числе						
Безвозмездные не денежные поступления текущего характера от организаций (за исключением сектора государственного управления и организаций государственного сектора)		192	-	-	1 772.29	1 772.29
Расходы (стр. 160+стр. 170+стр. 190+стр. 210+стр. 230+стр. 240+стр. 250+стр. 260+стр. 270)	150	200	931 905.95	11 494 135.17	1 883 205.96	14 309 247.08
<i>Оплата труда и начисления на выплаты по оплате труда</i>	160	210	-	8 947 535.20	-	8 947 535.20
в том числе						
Заработная плата		211	-	6 877 400.68	-	6 877 400.68
Начисления на выплаты по оплате труда		213	-	2 070 134.52	-	2 070 134.52
<i>Оплата работ, услуг</i>	170	220	931 905.95	2 029 696.16	25 397.32	2 986 999.43
в том числе						
Услуги связи		221	-	18 711.45	-	18 711.45
Коммунальные услуги		223	-	1 557 272.25	-	1 557 272.25
Работы, услуги по содержанию имущества		225	931 905.95	188 418.46	23 497.32	1 143 821.73
Прочие работы, услуги		226	-	265 294.00	1 900.00	267 194.00
<i>Обслуживание долговых обязательств</i>	190	230	-	-	-	-
в том числе						
<i>Безвозмездные перечисления текущего характера организациям</i>	210	240	-	-	-	-
в том числе						
<i>Безвозмездные перечисления бюджета</i>	230	250	-	-	-	-
в том числе						
<i>Социальное обеспечение</i>	240	260	-	-	-	-
в том числе						
<i>Расходы по операциям с активами</i>	250	270	-	255 063.81	1 857 808.64	2 112 872.45
в том числе						
Амортизация		271	-	125 840.76	56 637.00	182 477.76
Расходование материальных запасов		272	-	129 223.05	1 801 171.64	1 930 394.69
<i>Безвозмездные перечисления капитального характера организациям</i>	260	280	-	-	-	-
в том числе						



Наименование показателя	Код строки	Код аналитики	Деятельность с целевыми средствами	Деятельность по государственному заданию	Приносящая доход деятельность	Итого
1	2	3	4	5	6	7
Прочие расходы	270	290	-	261 840.00	-	261 840.00
в том числе:						
Налоги, пошлины и сборы		291	-	261 840.00	-	261 840.00
Чистый операционный результат (стр. 301-стр. 302); (стр. 310+стр. 410)	300		36 600.00	-305 838.23	-98 445.57	-367 683.80
<i>Операционный результат до налогообложения (стр. 010-стр. 150)</i>	301		36 600.00	-305 838.23	-98 445.57	-367 683.80
Операции с нефинансовыми активами (стр. 320+стр. 330+стр. 350+стр. 360+стр. 370+стр. 380+стр. 390+стр. 400)	310		-	-46 492.37	-95 859.36	-142 351.73
<i>Чистое поступление основных средств</i>	320		-	-89 240.76	-	-89 240.76
в том числе:						
увеличение стоимости основных средств	321	310	36 600.00	36 600.00	56 637.00	129 837.00
уменьшение стоимости основных средств	322	41X	36 600.00	125 840.76	56 637.00	219 077.76
<i>Чистое поступление материальных запасов</i>	360		-	42 748.39	-95 859.36	-53 110.97
в том числе:						
увеличение стоимости материальных запасов	361	340	-	171 971.44	1 705 312.28	1 877 283.72
из них:						
уменьшение стоимости материальных запасов	362	440	-	129 223.05	1 801 171.64	1 930 394.69
из них:						

12

Наименование показателя	Код строки	Код аналитики	Деятельность с целевыми средствами	Деятельность по государственному заданию	Приносящая доход деятельность	Итого
1	2	3	4	5	6	7
Операции с финансовыми активами и обязательствами (стр. 420–стр. 510)	410		36 600.00	-259 345.86	-2 586.21	-225 332.07
Операции с финансовыми активами (стр. 430+стр. 440+стр. 450+стр. 460+стр. 470+стр. 480)	420		-	-230 437.85	11 738.00	-218 699.85
<i>Чистое поступление денежных средств и их эквивалентов</i>	430		-	-181 551.20	37 025.84	-144 525.36
в том числе:						
поступление денежных средств и их эквивалентов	431	510	1 009 319.15	11 188 296.94	1 852 397.09	14 050 013.18
выбытие денежных средств и их эквивалентов	432	610	1 009 319.15	11 369 848.14	1 815 371.25	14 194 538.54
<i>Чистое увеличение дебиторской задолженности</i>	480		-	-48 886.65	-25 287.84	-74 174.49
в том числе:						
увеличение дебиторской задолженности	481	560	1 009 319.15	11 950 287.24	1 764 011.84	14 723 618.23
уменьшение дебиторской задолженности	482	660	1 009 319.15	11 999 173.89	1 789 299.68	14 797 792.72

Наименование показателя	Код строки	Код аналитики	Деятельность с целевыми средствами	Деятельность по государственному заданию	Приносящая доход деятельность	Итого
	2	3	4	5	6	7
Операции с обязательствами (стр. 520+стр. 530+стр. 540+стр. 550+стр. 560)	510		-36 600.00	28 908.01	14 324.21	6 632.22
<i>Чистое увеличение прочей кредиторской задолженности</i>	540		-36 600.00	28 908.01	14 324.21	6 632.22
в том числе:						
увеличение прочей кредиторской задолженности	541	730	968 505.95	12 364 329.22	1 848 671.72	15 181 506.89
уменьшение прочей кредиторской задолженности	542	830	1 005 105.95	12 335 421.21	1 834 347.51	15 174 874.67

Руководитель  (подпись) О.В. Корнеева (расшифровка подписи)
 Главный бухгалтер  (подпись) А.А. Трусова (расшифровка подписи)

Централизованная бухгалтерия
 (наименование, ОГРН, ИНН, КПП, местонахождение)
 Руководитель (уполномоченное лицо)  (подпись) Трусова Анна Владимировна (расшифровка подписи)
 Исполнитель ДЕТСКИЙ САД № 37, Главный б  (подпись) 8, 89066170888, shuyandou37@m (расшифровка подписи) (номер, телефон, e-mail)
 « 14 » 01 20 2022 г.